

# Algorithmen und Datenstrukturen

Wintersemester 2018/19

20. Vorlesung

## Tiefensuche und topologische Sortierung

# Themen für den 3. Kurztest (Do, 24.01.18)

- Rot-Schwarz-Bäume (R-S-Eigenschaften, Höhe)
- Augmentieren von Datenstrukturen
- Amortisierte Analyse
- Nächstes Paar (Teile und Herrsche)
- Graphen und Breitensuche

## Anmeldung

Ab sofort bis Di, 22.1., 13:00 Uhr.



# Tiefensuche

Eingabe: (un)gerichteter Graph  $G$

Ausgabe: – Besuchsintervalle ( $u.d/u.f$ )  
 – DFS-Wald ( $\leftarrow \pi$ )

– Klassifizierung der Graphkanten:

● Baumkanten (Kanten von  $G_\pi$ )

Kanten des DFS-Waldes (entgegen  $\pi$  gerichtet)

● Rückwärtskanten (R)

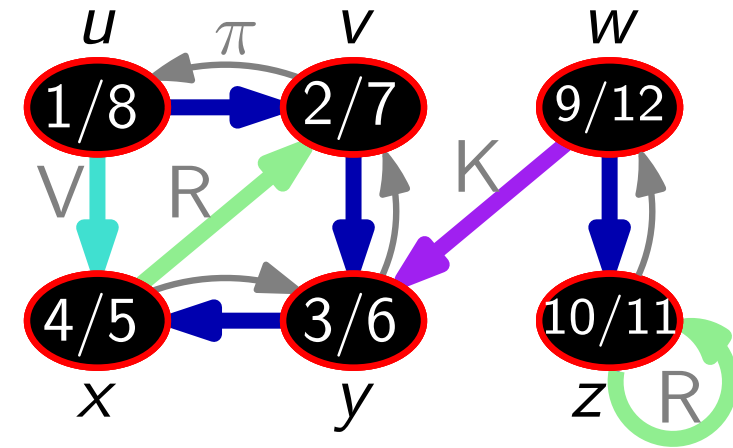
Nicht-Baumkanten zu einem Vorgängerknoten

● Vorwärtskanten (V)

Nicht-Baumkanten zu einem Nachfolgerknoten

● Kreuzkanten (K)

Kanten, bei denen kein Endpunkt Vorgänger des anderen ist.



*Farbe Zielknoten:*

*weiss*

*grau*

*schwarz und  
start.d < ziel.d*

*schwarz und  
start.d > ziel.d*

# Tiefensuche – Pseudocode

```
DFS(Graph  $G = (V, E)$ )
```

```
  foreach  $u \in V$  do
```

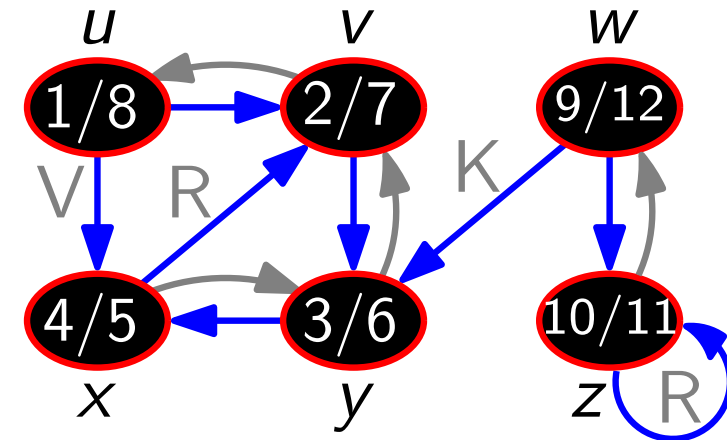
```
     $u.color = white$ 
```

```
     $u.\pi = nil$ 
```

```
   $time = 0$  // globale Variable!
```

```
  foreach  $u \in V$  do
```

```
    if  $u.color == white$  then DFSVisit( $G, u$ )
```



**Laufzeit  
von DFS?**

```
DFSVisit(Graph  $G$ , Vertex  $u$ )
```

```
   $time = time + 1$ 
```

```
   $u.d = time$ ;  $u.color = gray$ 
```

```
  foreach  $v \in Adj[u]$  do
```

```
    if  $v.color == white$  then
```

```
       $v.\pi = u$ ; DFSVisit( $G, v$ )
```

```
   $time = time + 1$ 
```

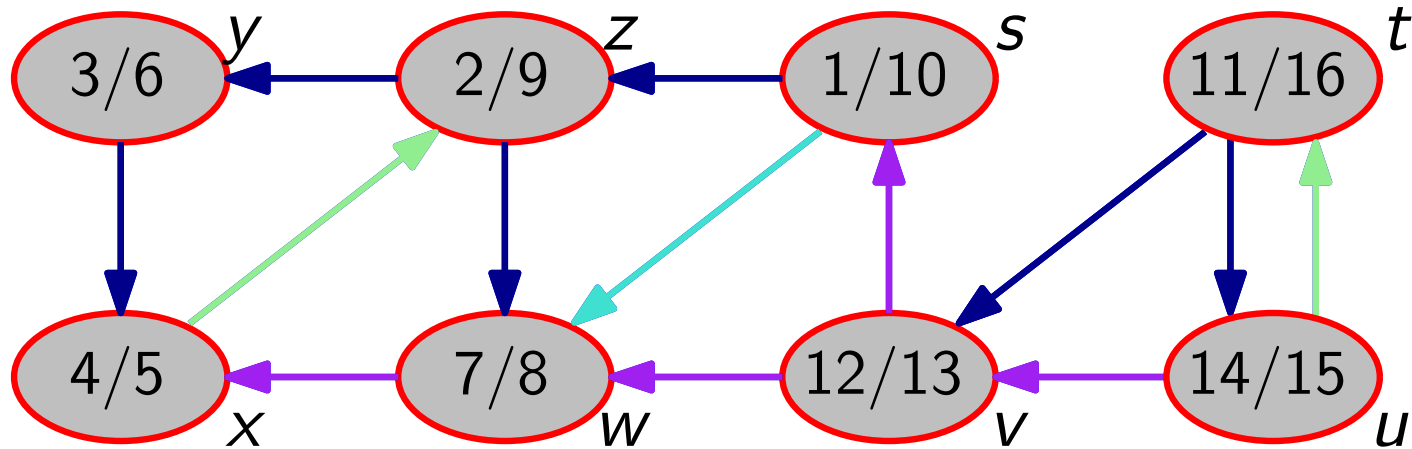
```
   $u.f = time$ ;  $u.color = black$ 
```

- DFSVisit wird nur für weiße Knoten aufgerufen.
- In DFSVisit wird der neue Knoten sofort grau gefärbt.  
 $\Rightarrow$  DFSVisit wird für jeden Knoten genau  $1 \times$  aufgerufen.
- DFS ohne if  $O(V)$  Zeit  
 DFSVisit ohne Rek.  $O(\deg u)$   

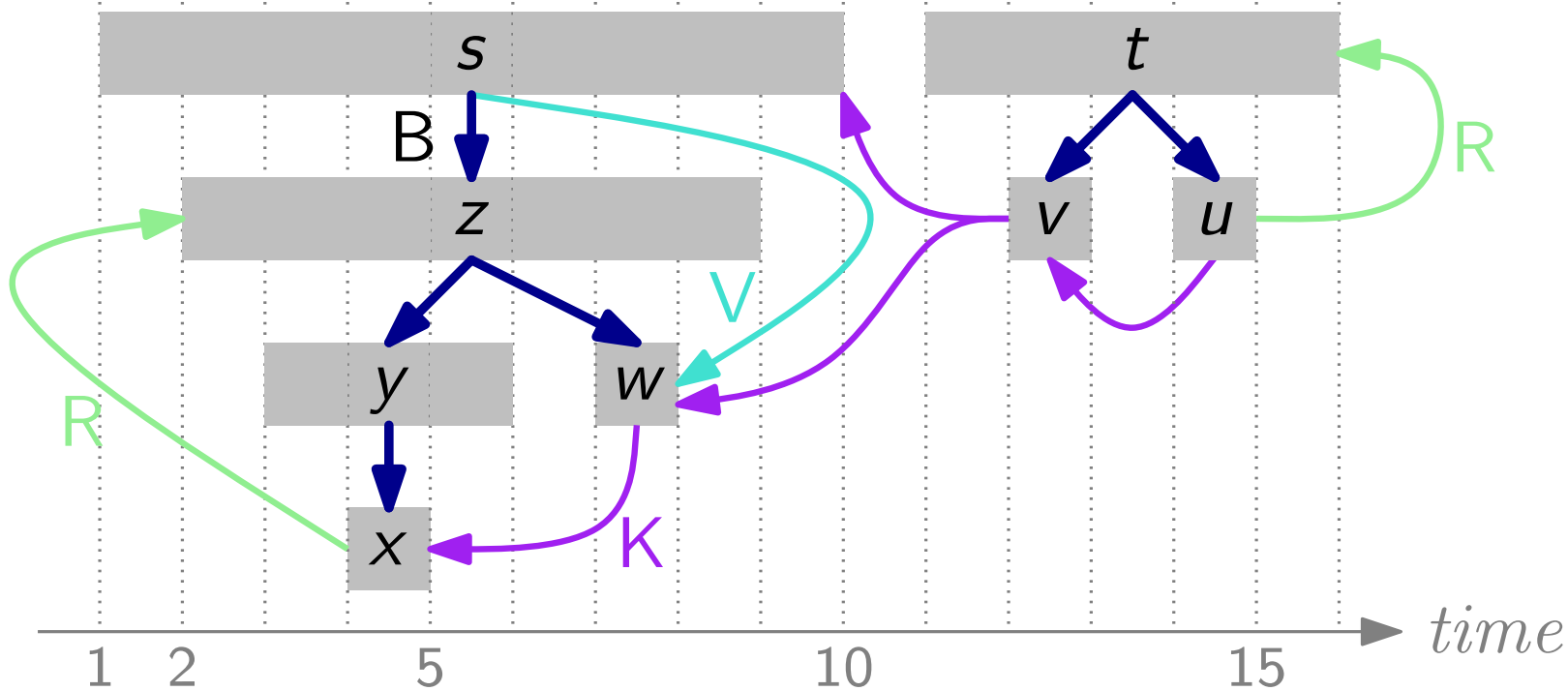

---

 DFS gesamt  $O(V + E)$  Zeit

# Tiefensuche – Eigenschaften



$(s (z (y (x x) y) (w w) z) s) (t (v v) (u u) t)$



# Tiefensuche – Analyse

```
DFSVisit(Graph G, Vertex u)
  time = time + 1
  u.d = time; u.color = gray
  foreach v ∈ Adj[u] do
    if v.color == white then
      v.π = u; DFSVisit(G, v)
  time = time + 1
  u.f = time; u.color = black
```

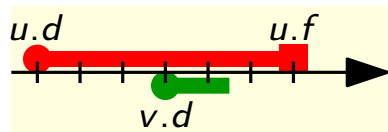
**Satz.** (Klammertheorem)

Nach  $\text{DFS}(G)$  gilt für  $\{u, v\} \in \binom{V}{2}$  genau eine der Bedingungen

- (i) Besuchsintervalle disjunkt und Baumkanten enthalten weder  $u$ - $v$ - noch  $v$ - $u$ -Weg.
- (ii)  $[u.d, u.f] \subset [v.d, v.f]$  und Baumkanten enthalten  $v$ - $u$ -Weg.
- (iii) Wie (ii), nur umgekehrt.

**Beweis.** Wir betrachten zwei Fälle.

1. Fall:  $u.d < v.d$ .



A)  $v.d < u.f$ , d.h.  $v$  wurde entdeckt, als  $u$  noch grau war.  
 $\Rightarrow v$  ist *Nachfolger* von  $u$ , d.h. es gibt einen  $u$ - $v$ -Weg.

Wegen  $u.d < v.d$  gilt:  $v$  wurde später als  $u$  entdeckt.

$\Rightarrow$  alle Kanten, die  $v$  verlassen, sind erforscht;

$v$  wird schwarz, *bevor* DFS zu  $u$  zurückkehrt und  $u$

schwarz macht  $\Rightarrow [v.d, v.f] \subset [u.d, u.f]$ , d.h. (ii) ✓

# Tiefensuche – Analyse

```

DFSVisit(Graph G, Vertex u)
  time = time + 1
  u.d = time; u.color = gray
  foreach v ∈ Adj[u] do
    if v.color == white then
      v.π = u; DFSVisit(G, v)
  time = time + 1
  u.f = time; u.color = black
    
```

## Satz.

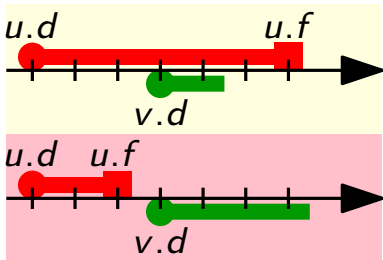
(Klammertheorem)

Nach DFS( $G$ ) gilt für  $\{u, v\} \in \binom{V}{2}$  genau eine der Bedingungen

- (i) Besuchsintervalle disjunkt und Baumkanten enthalten weder  $u$ - $v$ - noch  $v$ - $u$ -Weg.
- (ii)  $[u.d, u.f] \subset [v.d, v.f]$  und Baumkanten enthalten  $v$ - $u$ -Weg.
- (iii) Wie (ii), nur umgekehrt.

*Beweis.* Wir betrachten zwei Fälle.

- 1. Fall:  $u.d < v.d$ . ✓ 2. Fall:  $v.d < u.d$ . Symmetrisch! ✓  
(Vertausche im Beweis  $u \leftrightarrow v$ .)



- A)  $v.d < u.f$ . ✓
- B)  $u.f < v.d$ . ✓

Laut Code gilt außerdem  $u.d < u.f < v.d < v.f$

$$\Rightarrow [u.d, u.f] \cap [v.d, v.f] = \emptyset$$

$\Rightarrow$  Keiner der beiden Knoten wurde entdeckt, während der andere noch grau war, d.h. keiner Nachf. des anderen. (i) ↑↑

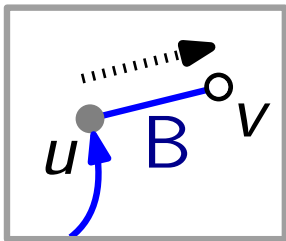


# Tiefensuche in ungerichteten Graphen

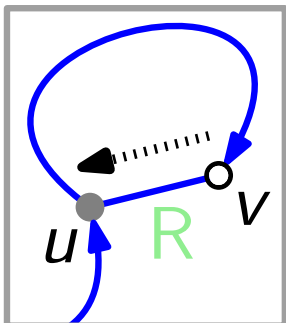
**Satz.**  $G$  ungerichtet  
 $\Rightarrow G$  hat nur Baum- und Rückwärtskanten.

**Beweis.** Sei  $uv$  (kurz für  $\{u, v\}$ ) eine beliebige Kante von  $G$ .  
 O.B.d.A. gilt  $u.d < v.d$ .

Dann entdeckt DFS  $v$  und färbt  $v$  schwarz, bevor  $u$  schwarz gefärbt wird (da  $v \in \text{Adj}[u]$ ).



- Falls DFS  $uv$  zum ersten Mal von  $u$  nach  $v$  überschreitet, ist  $v$  zu diesem Zeitpunkt *weiss*. Dann ist  $uv$  Baumkante.

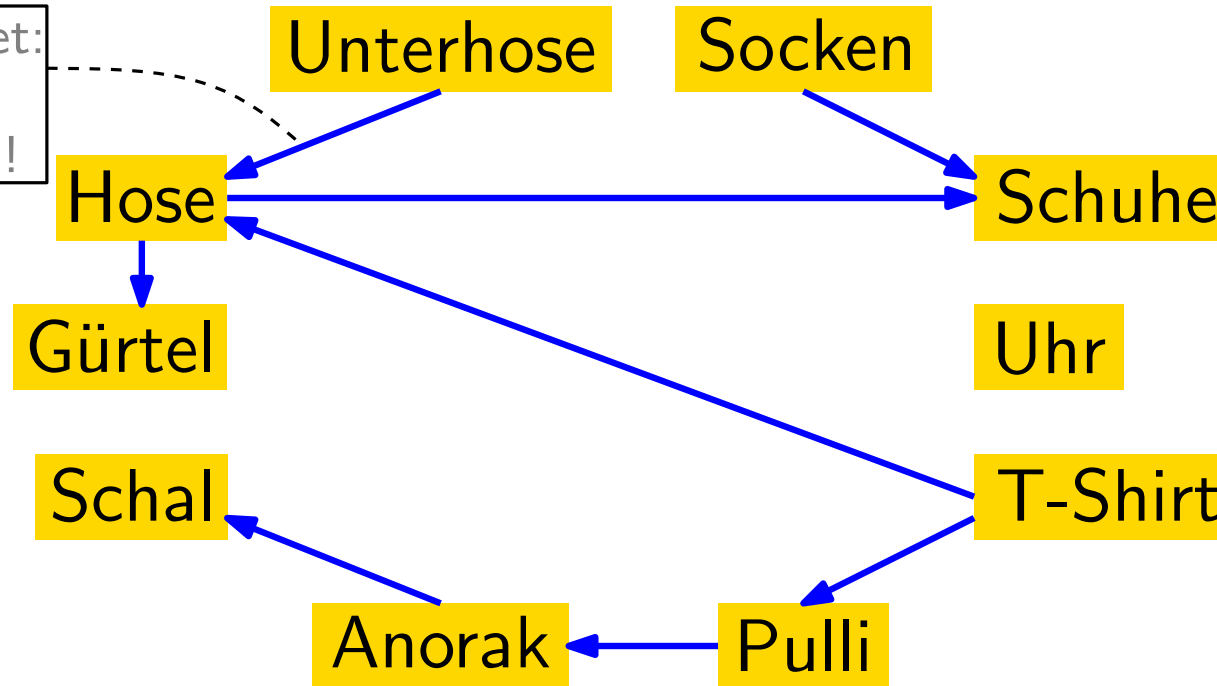


- Andernfalls wird  $uv$  zum ersten Mal von  $v$  nach  $u$  überschritten. Dann ist  $uv$  R-Kante, da  $u$  dann schon (und immer noch) *grau* ist.



# Ablaufplanung

Kante bedeutet:  
Unterhose *vor*  
Hose anziehen!

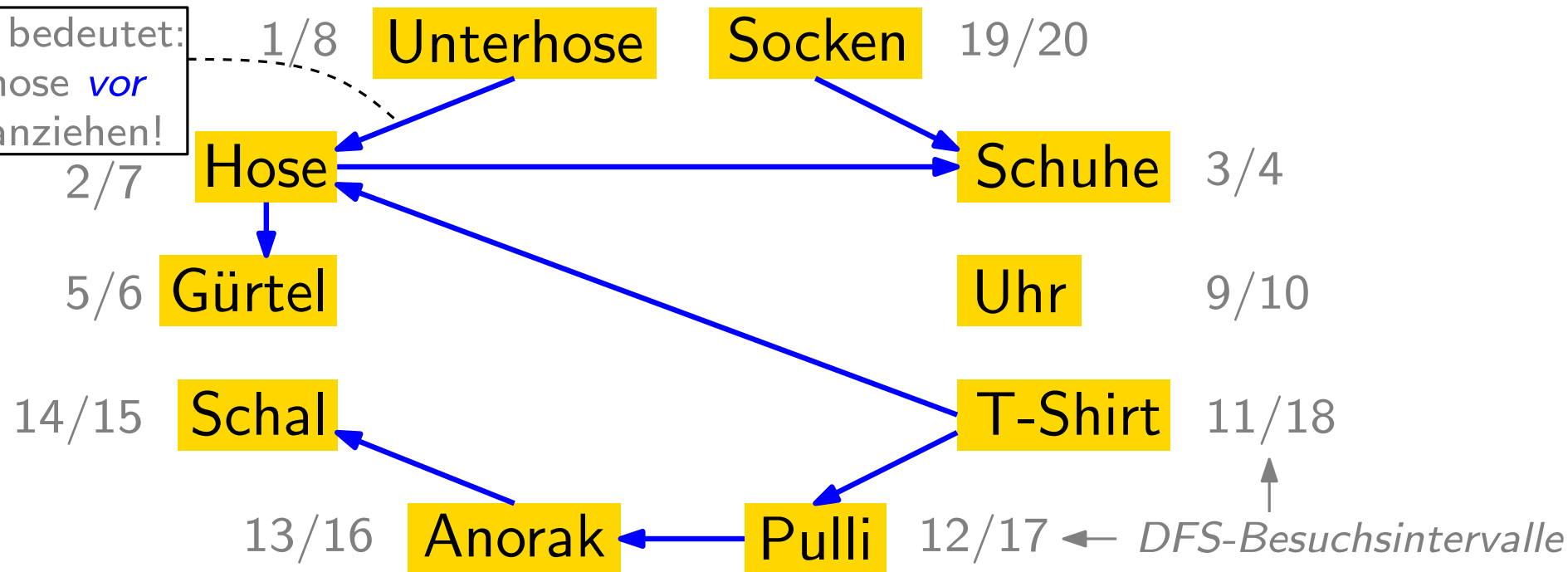


**Aufgabe:** Finde Ablaufplan –  
d.h. Reihenfolge der Knoten, so dass alle Einschränkungen erfüllt sind (z.B. T-Shirt vor Pulli).

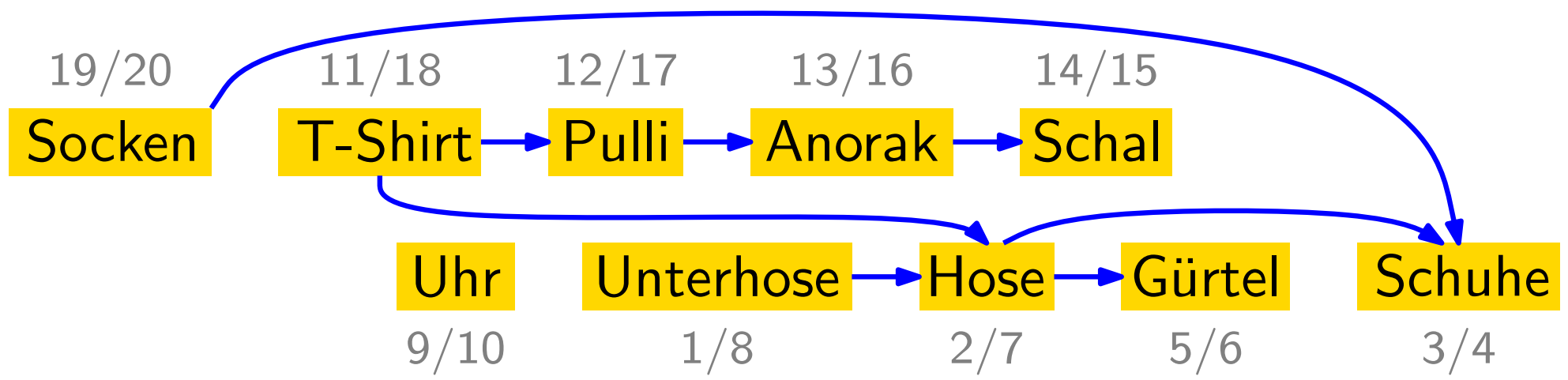
*Topologische Sortierung:* Lineare Ordnung der Knoten, so dass aus  $(u, v) \in E$  folgt:  $u$  kommt vor  $v$ .

# Ablaufplanung

Kante bedeutet:  
Unterhose *vor*  
Hose anziehen!



**Idee:** Nutze Tiefensuche!  $\Rightarrow$  Alle Kanten sind nach rechts gerichtet. Sortiere Knoten nach absteigenden *f*-Zeiten.



# Topologisch sortieren

*Topologische Sortierung:* Lineare Ordnung der Knoten, so dass aus  $(u, v) \in E$  folgt:  $u$  kommt vor  $v$ .

TopologicalSort(DirectedGraph  $G$ )

$L = \mathbf{new}$  List()

DFS( $G$ ) mit folgender Änderung:

Wenn ein Knoten schwarz gefärbt wird,  
häng ihn *vorne* an die Liste  $L$  an.

**return**  $L$

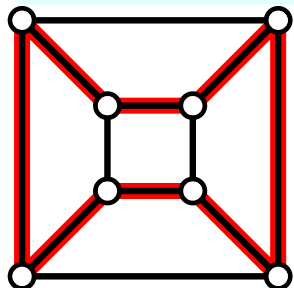
**Laufzeit?**

$O(V + E)$

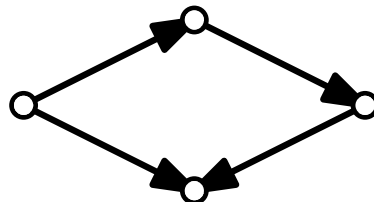
**Korrekt?**

Wann funktioniert's?

**Def.** Ein (gerichteter) Graph ist *kreisfrei*, wenn er keinen (gerichteten) Kreis enthält.



✗

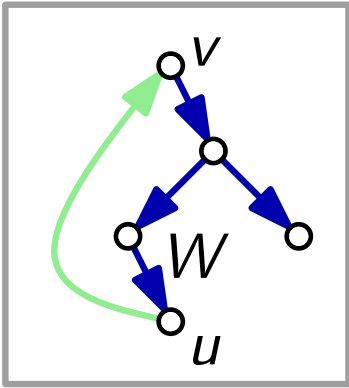


✓

# Kreisfrei $\Leftrightarrow$ keine R-Kanten

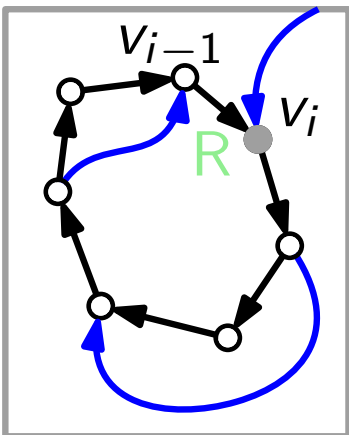
**Lem.** Ein gerichteter Graph  $G$  ist kreisfrei  
 $\Leftrightarrow$  DFS( $G$ ) liefert keine Rückwärtskanten.

**Beweis.** „ $\Rightarrow$ “ Sei  $G$  kreisfrei.



Angenommen DFS( $G$ ) liefert R-Kante  $(u, v)$ .  
 Dann ist  $u$  Nachfolger von  $v$  im DFS-Wald.  
 D.h.  $G$  enthält einen gerichteten  $v$ - $u$ -Weg  $W$ .  
 Aber dann ist  $W \oplus (u, v)$  ein gerichteter Kreis. ⚡

„ $\Leftarrow$ “ DFS( $G$ ) liefere keine R-Kanten.



Ang.  $G$  enthält trotzdem Kreis  $C = \langle v_1, \dots, v_k \rangle$ .  
 Sei  $v_i$  der 1. Knoten in  $C$ , den DFS( $G$ ) erreicht.  
 Es gibt einen Weg von  $v_i$  nach  $v_{i-1}$  in  $G$ .  
 $\Rightarrow$  DFS gelangt zu  $v_{i-1}$ , solange  $v_i$  grau ist.  
 $\Rightarrow (v_{i-1}, v_i)$  ist R-Kante. ⚡ □

# Korrektheit von TopologicalSort

**Satz.** Sei  $G$  ein gerichteter kreisfreier Graph. Dann liefert  $\text{TopologicalSort}(G)$  eine topologische Sortierung von  $G$ .

**Beweis.** Sei  $L = \langle v_n, v_{n-1}, \dots, v_1 \rangle = \text{TopologicalSort}(G)$ .

Dann gilt  $v_1.f < v_2.f < \dots < v_n.f$ .

Sei  $(u, v)$  Kante von  $G$ . Zu zeigen:  $v.f < u.f$

Welche Farbe hat  $v$ , wenn DFS  $(u, v)$  überschreitet?



–  $v$  grau

$\Rightarrow (u, v)$  ist R-Kante

⚡ Widerspruch zu  
Lemma:  $G$  kreisfrei!



–  $v$  weiß

$\Rightarrow v$  Nachfolger von  $u \Rightarrow v.f < u.f$  ✓



–  $v$  schwarz

$\Rightarrow u.f$  noch nicht gesetzt,  $v.f$  gesetzt

$\Rightarrow v.f < u.f$  ✓

□

# Vergleich Durchlaufstrategien für Graphen

Breitensuche

Tiefensuche

---

Laufzeit

$O(V + E)$

$O(V + E)$

Ergebnis

BFS-Baum,  
d.h. kürzeste Wege

$d$ - und  $f$ -Werte,  
z.B. für top. Sortierung

Datenstruktur

Schlange

Rekursion bzw. Stapel

Vorgehen

nicht-lokal

lokal